

## Vi renoverer kloakrør i jeres område – næsten uden gravearbejde

HOFOR skal renovere kloakken i jeres område. Takket været en ny metode, kan vi reparere kloakrør på kort tid uden at forstyrre beboere og trafik med langvarigt gravearbejde og vejafspærringer.




**Først skal vi spule og tjekke kloakledninger. Vi er i dit område på følgende tidspunkter:**

### Mandag og tirsdag i uge 3, mellem 7 og 19

Hvilke konsekvenser får det for jer?

- P- forbud vil være opsat, så vi kan få adgang til kloakbrøndene med vores spulevogn og bil med kamera.
- Lugtgener kan i sjældne tilfælde opstå. Lad vandet løbe lidt, skyl ud i toiletet og luft ud, så burde det gå væk. Forsvinder lugten ikke, så kontakt os.
- Du kan bruge bad og toilet, som du plejer, men se **bagside** med tips til små ting, du selv kan gøre for at mindske generne i dit hjem.

**Renoveringen af kloakkerne foregår sådan her:**

| 1. TJEK AF KLOAKKENS TILSTAND  | 2. REPARATION UDEN GRAVEARBEJDE   | 3. HVIS DET ER NØDVENDIGT AT GRAVE   |
|--|---|--|
|   |    |   |
| Vi spuler kloakken ren og sender et kamera ned i rørene via vejens kloakbrønde. Så kan vi se, hvor kloaknettet trænger til renovering. | De fleste steder kan vi reparere de slidte rør uden at grave. Vi blæser en vandtæt "strømpe" ind gennem de eksisterende rør. Strømpen hærdet hurtigt, kan holde i ca. 100 år og bliver lige så hård og stærk som et plastikrør. | Få steder er det desværre ikke muligt at bruge strømpe-teknikken, bl.a. dér, hvor en del af kloakken er styrtet sammen. Her er vi nødt til at grave op, så vi kan skifte de gamle rør ud med nye på traditionel vis. |

### Kontakt os

Det er FKSSlamson A/S der foretager spulingen og tv-inspektionen med kamera. Hvis du har spørgsmål til arbejdet er du velkommen til at kontakte FKSSlamson A/S på tlf. 7022 1620 i tidsrummet **8-15**.

Vi beklager de gener, arbejdet måtte medføre og håber på jeres forståelse.

## SÅDAN UNDGÅR DU, AT DET SPRØJTER


I sjældne tilfælde kan det sprøjte op fra afløb eller toilet, når vi spuler kloakken.

Her er et par små tips til, hvordan du kan afhjælpe det.



### SLÅ TOILETSÆDET NED

Slå toiletsædet ned og læg evt. et par tunge bøger oven på.




### DÆK AFLØB

Læg en fugtig klud eller en avis over gulvafløb og fyld vand i afløb, du ikke normalt bruger.


## SÅDAN UNDGÅR DU LUGTGENER

Lugtgener kan i sjældne tilfælde opstå, når vi spuler, eller fra den strømpe vi bruger.



### LAD VANDET LØBE OG SKYL UD

Træk ud i toilettet og lad vandet løbe et minuts tid i alle vandhaner. Så fyldes vandlåsene.



### LUFT UD

Hvis der alligevel skulle opstå lugtgener, så åben nogle vinduer og skab gennemtræk.



### TAG FAT I OS

Forsvinder lugten ikke efter du har fyldt vandlåsene og luftet ud, så tag kontakt til entreprnøren eller en af vores folk på stedet. Årsagen kan være utætheder i jeres kloak.